

## INSTRUCTIUNI DE UTILIZARE SCARA MULTIFUNCTIONALA

Va multumim pentru achizitionarea acestui produs EVOTOOLS, fabricat conform celor mai inalte standarde de siguranta si de functionare.

### DESCRIERE

- ✓ Scara articulata cu 4 tronsoane din profile din aluminiu anodizat;
- ✓ Traverse de baza late pentru marirea stabilitatii, echipate cu terminatii din material antiderapant
- ✓ Sistem dublu de blocare a articulatiei usor de manevrat si sigur in exploatare
- ✓ Utilizare multifunctionala: scara rezemata, scara dubla , platforma de lucru
- ✓ Pliere si depozitare usoara , incapa chiar si in portbagaj

### MASURI DE SIGURANTA

ACEST PRODUS NU ESTE PROIECTAT PENTRU UZ INDUSTRIAL



**ATENTIE !** Nu depasiti sarcina maxima de incarcare a scarii : 150 kg inclusiv echipamentul si materialele utilizate.

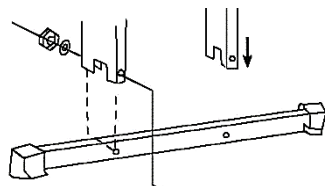


**ATENTIE!** Nu incercati sa modificati pozitia scarii sau a balamalelor in timp ce o persoana lucreaza pe scara.

- Inainte de utilizare asigurati-va ca scara nu prezinta piese lipsa sau fisuri.
- Urcarea si coborarea treptelor se face numai cu fata spre scara.
- Scara este proiectata pentru a fi utilizata de catre o singura persoana.
- Nu atingeti sau sprijiniti scara de cabluri electrice aflate sub tensiune
- Pastrati intotdeauna balamalele curate si fara corpuri straine in interior. In situatia in care se lucreaza in conditii deosebite, balamalele trebuie protejate.
- Scara nu va fi asezata pe suprafete alunecoase (gheata), murdare (noroi, ulei) sau lucioase pana ce nu se iau masuri suplimentare de curatare a suprafetelor si asigurare a scarii, pentru a preveni alunecarea acesteia.

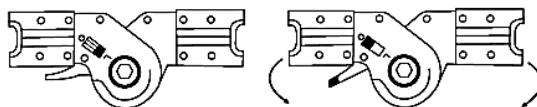
### ASAMBLARE SI UTILIZARE

Asamblati traversa stabilizatoare ca in figura si asigurati-o cu suruburile si piulitele din dotare.



Pozitionare tronson scara:

- Pentru deblocare trageți clapetele aflate in partile laterale ale tronsonului, astfel incat stiftul de blocare ajunge in pozitia "O" (open)
- Mutati tronsonul in pozitia dorita pana la blocarea automata a acestuia.



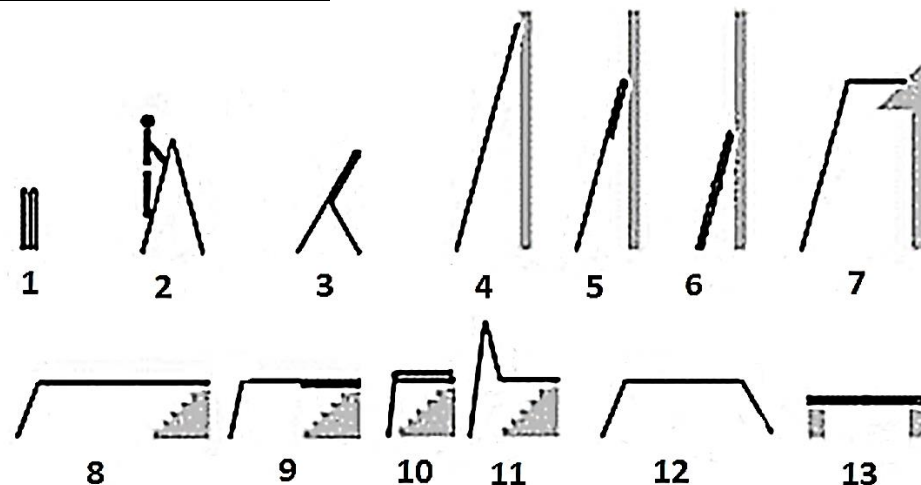
**L- Blocat**

**O- Deblocat**



**ATENTIE!** Inainte de utilizare asigurati-va ca ambele balamale s-au blocat . Fiecare pereche de balamale trebuie blocata simultan

### MODURI POZITIONARE SCARA



### DATE TEHNICE

Material	Aliaj aluminiu
Nr tronsoane	4
Nr total trepte	12 + 2 traverse
Inaltime intre trepte	28 cm
Lungime totala desfasurata	350 cm
Lungime scara pliata pentru depozitare (inclusiv traverse)	94 x 59 x 26 cm
Greutate	11.3 kg

### CURATARE SI INTRETINERE

#### Curatare

- Regulat, de preferat dupa fiecare utilizare curatati echipamentul cu o carpa moale. Daca murdaria persista, utilizati o carpa umezita intr-o solutie de apa si sapun.
- Pentru asigurarea mobilitatii, dupa fiecare utilizare ungeti balamalele cu lubrifiant
- NU utilizati solventi (ca de exemplu : petrol si derivati, alcool) intrucat acestia pot deteriora partile din plastic.

#### Intretinere

Echipamentul nostru a fost proiectat astfel incat sa poata fi utilizat pentru o perioada indelungata cu un minimum de intretinere. Veti putea obtine intotdeauna o satisfactie maxima in timpul utilizarii respectand indicatiile de mai sus.