

DISPOZITIV DE TAIAT FAIANTA


- INSTRUCTIUNI DE UTILIZARE -

Dispozitivul este destinat taierii placilor ceramice tip gresie sau faianta si conceput pentru un regim de utilizare moderat.

Purtati echipamentul de protectie adecvat lucrarilor care se executa si obligatoriu salopeta, ochelarii si manusile de protectie. **ATENTIE !** Dupa taiere placile ceramice pot avea muchii foarte ascutite.



DESCRIERE:

Placa de baza si manerul sunt din aluminiu turnat iar bara de ghidaj este din otel cromat. Dispozitivul are o rola de taiere din carbura de wolfram, cu diametrul de 12 mm. Realizeaza o taiere precisa, garantata chiar pentru placile mai groase. Unele modele sunt prevazute cu un limitator unghiular reglabil pentru taieturi inclinate.




UTILIZARE: Inainte de a incepe lucrul verificati starea dispozitivului si buna lui functionare. Asezati dispozitivul pe o suprafata solida, curata si stabila. Potriviti bine placa ceramica, verificati ca rola sa calce exact pe unde doriti sa o taiati. Incepeti taietura de la margine ridicand si impingand manerul de actionare, facandu-l să alunece pe ghidaj, dinspre dumneavoastra, pana la celalalt capat al taieturii (fig. 1).

Repozitionati apoi manerul in pozitia initiala (fara sa mai apasati) (fig. 2).



Dupa ce ati executat o taietura continua, fixati bine dala ceramica (fig. 3), potriviti-o cu taietura in dreptul rolei si rupeti-o prin apasarea pintenului special, cu ajutorul manerului (fig. 3).

Pentru taiere diagonala, asezati placa pe stanga, puneti faianta (fig. 4) si taiati in mod normal (fig. 1-2-3).



Pentru inlocuirea rolei de taiere se vor desface suruburile aflate pe maner dupa care rola si cu suportul acesteia se pot scoate. Se monteaza in ordine inversa demontarii.



La unele modele bara pe care culiseaza manerul si rola de taiere, poate fi asezata in 2 pozitii (2 gauri) conform grosimii placii de faianta astfel:

- in gaura mai de sus, pentru placi cu grosimea pana la 15 mm;
- in gaura mai de jos, pentru placi cu grosimea intre 15 - 25 mm.



Dimensiunea maxima a placilor care pot fi taiate este 400 sau 600 mm, in functie de model.

Pastrati dispozitivul curat si in locuri fara umiditate in exces.