



**MANUAL DE UTILIZARE / USER'S MANUAL
PISTOL DE AER CALD FARA ACUMULATOR SI
INCARCATOR ONE EPTO / HOT AIR GUN**



Date tehnice / Technical data

Cod produs / Product's code	680696
Tensiune / Voltage	18 V
Acumulatori compatibili / Compatible batteries	HGT: 678495, 678496
Incarcator compatibil / Compatible charger	HGT: 678497
Debit maxim aer / Max air flow	200 L/min
Temperatura aer / Air temperature	550°C
Nivel maxim de zgomot LwA / Sound power LwA	70 dB(A), K = 3 dB(A)
Masa neta / Net weight	~0,9 kg

***Pachetul nu contine acumulator si incarcator / The battery and the charger are not included.**






Va multumim pentru achizitionarea acestui produs EVOTOOLS, fabricat conform celor mai inalte standarde de siguranta si de functionare. Pastrati acest manual pentru consultari ulterioare.



Avertizare! Pentru siguranta dumneavoastra cititi cu atentie acest manual si instructiunile generale de siguranta inaintea utilizarii echipamentului. Nerespectarea acestor reguli poate avea ca rezultat producerea electrocutarilor, a incendiilor si/sau a ranirilor personale.

Simboluri

Simbolurile utilizate in manual sau pe produs au urmatoarele semnificatii:

	ATENIE!		Cititi manualul inainte de utilizare!
	Purtati manusi de protectie!		Produsul este in conformitate cu standardele de siguranta ale Directivelor Europene
	Produsul nu trebuie aruncat impreuna cu gunoiul menajer. Acesta trebuie dus la centrele specializate de colectare si reciclare a deeurilor electrice.		

Masuri de siguranta generale pentru uneltele electrice

Zona de lucru

- Pastrati zona de lucru curata si bine iluminata. Zonele intunecate pot crea accidente.
- Nu utilizati produsul in zonele cu potential exploziv, de exemplu in prezenta lichidelor, gazelor sau particulelor inflamabile. Uneltele electrice genereaza scantei care pot aprinde aceste materiale.
- Nu lasati copiii sau persoanele neautorizate in zona de lucru. Distragerea atentiei poate cauza pierderea controlului.

Masuri de siguranta pentru uneltele electrice



ATENIE! VERIFICATI INTOTDEAUNA CA TENSIUNEA DE ALIMENTARE SA CORESPUNDA CU CEA INSCRISA PE PLACUTA PRODUSULUI.

- Nu folositi uneltele electrice cu mainile ude.
- Inspectati vizual uneltele electrice inainte de a le porni. Nu folositi uneltele electrice deteriorate.
- Inainte de utilizare, verificati ca toate suruburile sa fie bine stranse, iar accesoriile sa fie montate si fixate corect.
- Folositi doar accesorii compatibile. Nu incercati sa folositi sau sa adaptati accesorii incompatibile sau improvizatii.
- Evitati pornirile accidentale. Nu folositi uneltele electrice ale caror intreruptoare nu functioneaza corespunzator.
- Nu utilizati produsul in conditii de ploaie sau umiditate excesiva. Patrunderea apei in interiorul acestuia creste riscul unui scurtcircuit.
- Nu suprasolicitati produsul! Acesta poate fi folosit in conditii de siguranta daca sunt respectati parametrii de exploatare care il caracterizeaza. Nu utilizati uneltele electrice cu un alt scop fata de cel pentru care sunt destinate.

Masuri de siguranta personala

- Nu folositi unelte electrice daca sunteti oboseit, sub influenta alcoolului, drogurilor sau a medicamentelor care va pot afecta capacitatea de concentrare.
- Intotdeauna utilizati o imbracaminte adecvata. Nu purtati haine largi sau bijuterii. Daca aveti parul lung, acesta trebuie legat. Apare riscul prinderii acestora de catre partile componente ale masinii aflate in miscare.



- In timpul utilizarii este obligatoriu sa purtati manusi de protectie.
 - Daca exista posibilitatea de instalare a dispozitivelor de evacuare a prafului atunci asigurati-va ca acestea sunt conectate si utilizate corect.
 - Faceti pauze ori de cate ori este nevoie. Utilizarea continua pe perioade lungi de timp a uneltelor electrice poate provoca o stare de oboseala care poate duce la accidente.
 - Opriti uneltele electrice atunci cand nu le folositi.
- ### **Service**
- Repararea trebuie realizata numai de catre personal autorizat prin inlocuirea cu accesorii si piese de schimb originale pentru a se evita producerea accidentelor datorate reparatiilor necorespunzatoare.

Masuri de siguranta specifice pistolului de aer cald

- Este interzis sa indreptati jetul de aer catre dumneavoastra, alte persoane sau animale.
- Este interzis sa indreptati jetul de aer catre substante inflamabile, explozive sau care se pot aprinde usor.
- **Nu utilizati aparatul ca uscator de par.**
- Nu blocati orificiile de aspiratie si de evacuare a aerului. Pericol de acumulare excesiva a caldurii si de defectare a aparatului.
- Duza si accesoriile acestui aparat ating temperaturi extrem de ridicate la utilizare. Asteptati racirea pieselor inainte de a le atinge
- Nu introduceti obiecte in duza.
- Nu utilizati aparatul pentru indepartarea vopselei cu continut de plumb. Peliculele desprinse, reziduurile si vaporii de vopsea pot contine plumb, care este toxic.
- Folositi manerul dedicat in timpul utilizarii si transportului produsului. Nu manevrati produsul tinandu-l de alte parti componente.

Masuri de siguranta pentru incarcatoare si acumulatori

- Conectati incarcatorul numai la reseaua de 230V . Reincarcati acumulatorii numai cu incarcatorul specificat.
- Utilizati produsul exclusiv impreuna cu acumulatorii specificati. Atunci cand acumulatorul nu este in uz, pastrati-l ferit de alte obiecte metalice,agrafe de birou, monede, chei, cuie, suruburi sau alte obiecte metalice mici, care pot face o conexiune de la un terminal la altul. Scurtcircuitarea bornelor acumulatorului poate determina arsuri sau un incendiu.
- Evitati supraincarea acumulatorilor. In momentul in care acumulatorul este incarcat complet, opriti incarcarea.
- Este interzisa descarcarea completa a acumulatorilor, precum si depozitarea acestora pe termen lung in stare descarcata.
- Intervalul de temperatura de utilizare si depozitare al acumulatorilor este $-10^{\circ}\text{C}...+40^{\circ}\text{C}$.

Domeniu de utilizare.

Pistolul cu aer cald este destinat uzului personal pentru operatiile de desprindere a vopselei, imbinarii tevilor, contractarii PVC, imbinarii si indoirii obiectelor din plastic, precum si utilizarii pentru uscare si dezghetare in general.

NU ESTE PROIECTAT PENTRU UZ INDUSTRIAL.



ATENȚIE ! ÎNAINTE DE ORICE INTERVENȚIE DE ASUPRA PRODUSULUI, ASIGURATI-VA CA ATI DECONECTAT ACUMULATORUL DIN PRODUS.

Pregatirea pentru punerea in functiune

Montarea / demontarea duzei

Montati duza dorita apasand si invartind usor duza in jurul orificiului de suflare. Pentru demontare, trageți și învârtiți ușor.



ATENȚIE! DEMONTATI DUZA NUMAI DUPA CE ACEASTA ESTE RACITA COMPLET! DUPA UTILIZARE DUZA POATE FI EXTREM DE FIERBINTE!

Montarea / demontarea acumulatorului

Verificati pozitionarea corectă a acumulatorului in compartimentul acestuia, înainte de a-l introduce. Împingeți acumulatorul. Introducerea acumulatorului trebuie să se realizeze cu ușurință. Fixarea acumulatorului în poziția corectă presupune auzirea unui clic.

Pentru scoaterea acumulatorului apăsați butonul de deblocare de pe acesta și trageți ușor de acumulator până îl scoateți complet.

Utilizare



ATENȚIE! ÎN CAZUL ÎN CARE APAR ZGOMOTE ANORMALE ÎN FUNCȚIONARE OPRITI IMEDIAT UNEALTA ȘI ADRESATI-VA UNUI SERVICE AUTORIZAT PENTRU CONSTATARI ȘI REPARATIIL.

Pentru pornire, apăsați butonul lateral de deblocare și întrerupătorul. Mențineți apăsat întrerupătorul pe toată durata operațiunii. Nu încercați să apăsați forțat doar pe întrerupător fără a apăsa butonul de deblocare deoarece puteți deteriora produsul.

Pentru oprire, eliberați întrerupătorul. După eliberarea întrerupătorului, produsul va continua să funcționeze câteva secunde. În acest timp ventilatorul produsului funcționează pentru a răci suplimentar rezistența.



ATENȚIE! DUPA UTILIZARE, ASEZATI PRODUSUL CU ATENȚIE ASTFEL ÎNCAT ZONA DE SUFLARE CARE ESTE ÎNCA FOARTE FIERBINTE SA NU SE ATINGA DE ALTE OBIECTE!

Curatare si intretinere



ATENȚIE ! ÎNAINTE DE ORICE INTERVENȚIE DE ASUPRA PRODUSULUI, ASIGURATI-VA CA ATI DECONECTAT ACUMULATORUL DIN PRODUS.

- Pastrati curate fantele de ventilatie ale carcasei pentru a preveni supraincalzirea motorului
- Regulat, de preferat dupa fiecare utilizare curatati produsul cu o carpa moale, uscata. Daca murdaria persista, utilizati o carpa umezita intr-o solutie de apa si sapun
- Nu utilizati solventi (ca de exemplu : petrol si derivati, alcool) intrucat acestia pot deteriora partile din plastic.

Depozitare

- Intotdeauna înainte de depozitarea produsului, curatati carcasa cu o carpa puțin umezita în apă cu săpun.

- Depozitati produsul intr-un spatiu inaccesibil copiilor intr-o pozitie stabila si sigura intr-un loc racoros si uscat, evitand temperaturile prea ridicate sau scazute.
- Protejati produsul de actiunea directa a razelor solare si pastrati-l intr-un loc intunecos, daca este posibil.
- Nu pastrati produsul ambalat in folie sau in punga de plastic pentru a evita acumularea umiditatii.
- Asigurati-va ca acumulatorii sunt incarcati inaintea depozitarii. Este interzisa depozitarea acumulatorilor in stare descarcata.
- In cazul depozitarii pe durate lungi de timp, reincarcati acumulatorii la fiecare 6 luni.



Deseurile produse de parti ale masinilor electrice nu trebuie aruncate sau depozitate impreuna cu gunoiul menajer, ci vor fi predate in vederea reciclarii la centrele de colectare special amenajate, conform HG 448/2005 si Directiva Consiliului European 2002/96/EC.